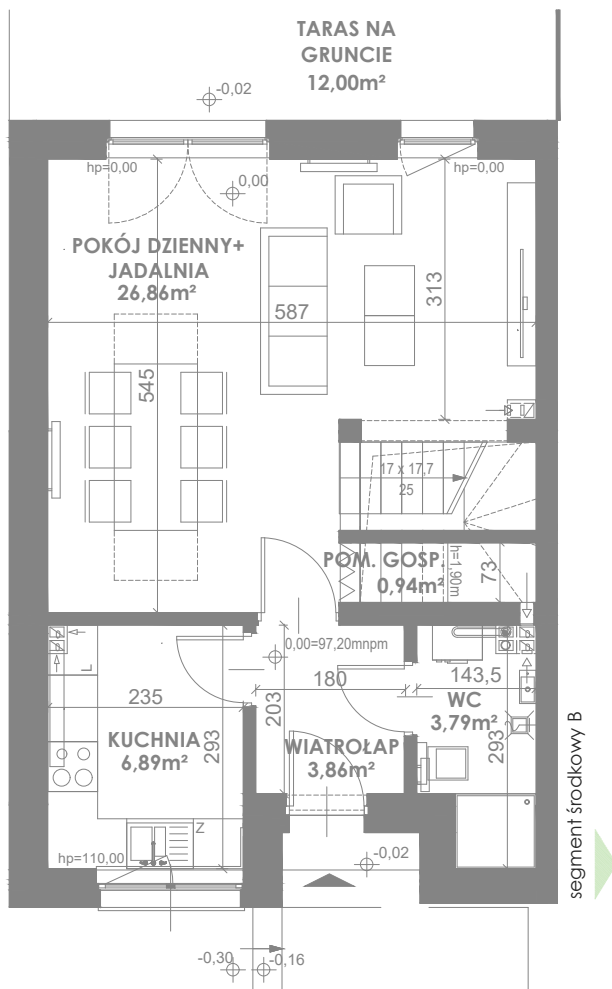


SEGMENT A

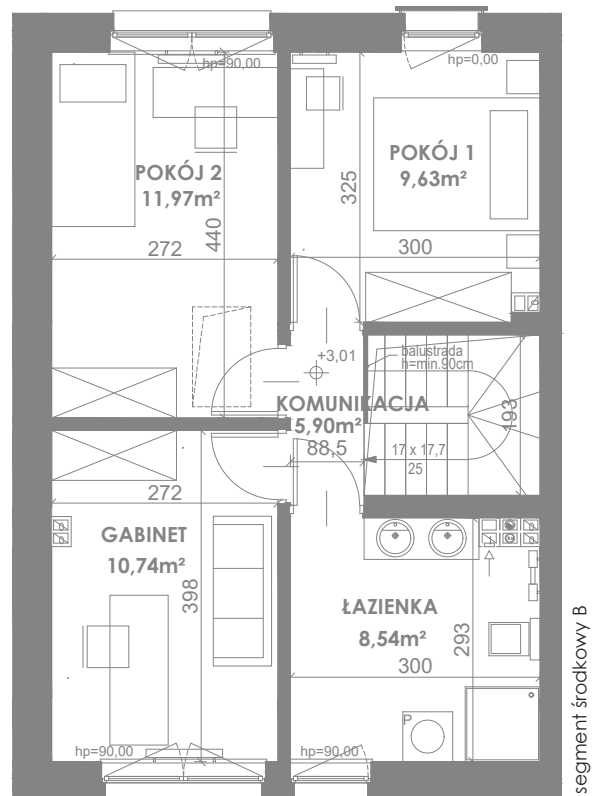
ZABUDOWA JEDNORODZINNA SZEREGOWA



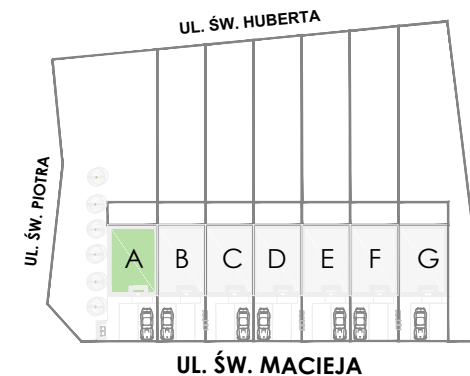
RZUTY KONDYGNACJI



RZUT PARTERU



RZUT PIĘTRA



PARTER
 WIATROŁAP
 WC
 KUCHNIA
 POKÓJ DZIENNY + JADALNIA
 POMIĘSZCZENIE GOSPODARCZE
 TARAS

42,34 m²
 3,86 m²
 3,79 m²
 6,89 m²
 26,86 m²
 0,94 m²
 12,00 m² *

PIĘTRO
 KOMUNIKACJA
 POKÓJ 1
 POKÓJ 2
 GABINET
 ŁAZIENKA

46,78 m²
 5,90 m²
 9,63 m²
 11,97 m²
 10,74 m²
 8,54 m²

Projekt jest własnością M&R Biuro Projektów Mieloch Sp. z o.o. i podlega ochronie zgodnie z Ustawą z dnia 4 lutego 1994 r. o prawie autorskim i prawach pokrewnych.



605 650 068

ADRES INWESTYCJI:
GWIAZDOWO, UL. ŚW. MACIEJA
62-025 KOSTRZYN

INWESTOR:
WTJ HOME Sp. z o.o.
 ul. Raczyńskiego 35
 63-020 Zaniemyśl
www.wtj.home.pl

PARAMETRY

POWIERZCHNIA DZIAŁKI	480.0 m²
POWIERZCHNIA UŻYTKOWA <small>* DO POWIERZCHNI PARTERU NIE WLICZA SIĘ PODESTU WEJŚCIOWEGO ORAZ TARASU</small>	89.12 m²
POWIERZCHNIA TARASU OD OGRODU	12.00 m²
LICZBA MIEJSC POSTOJOWYCH	2