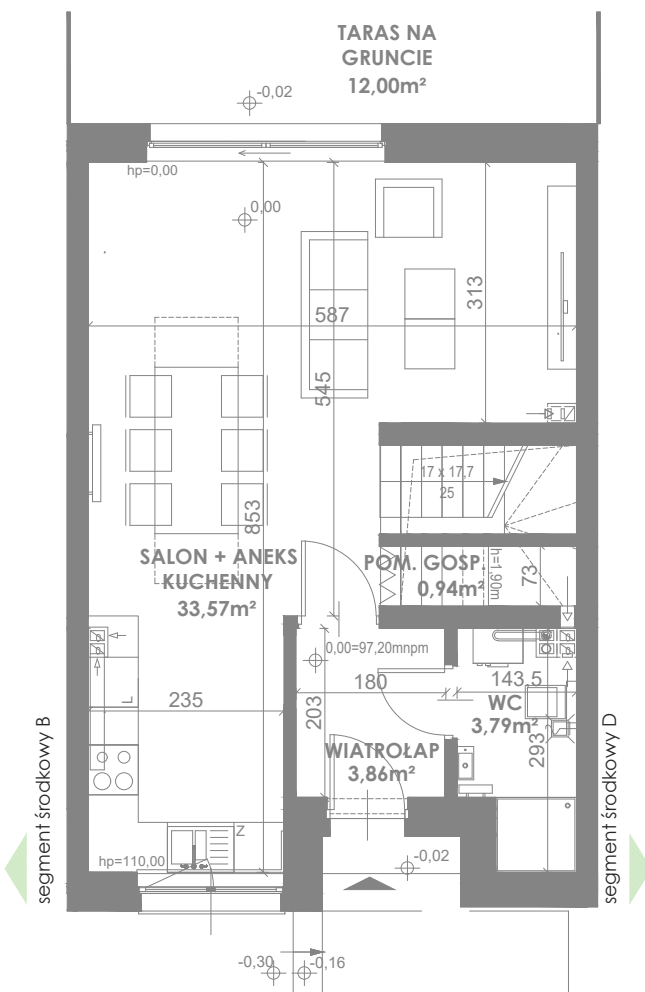


# SEGMENT C

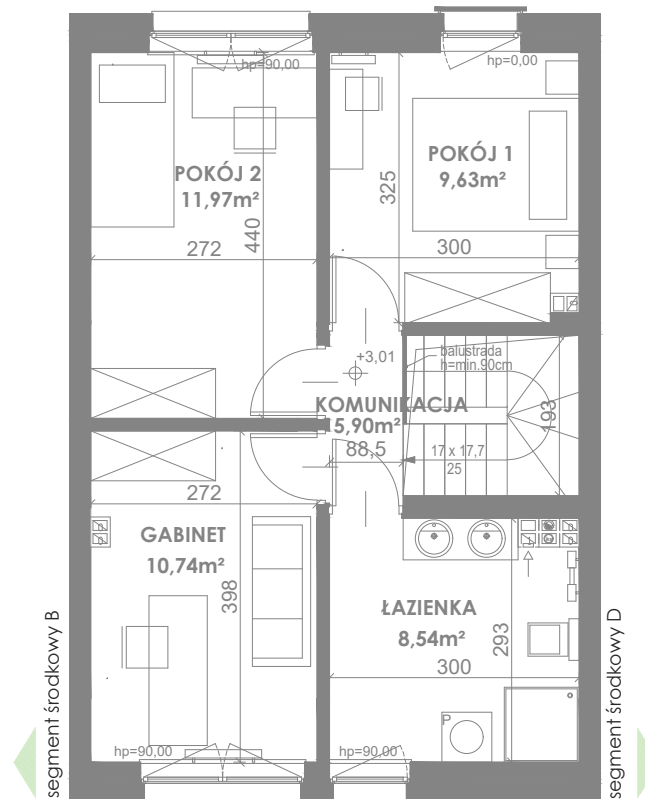
## ZABUDOWA JEDNORODZINNA SZEREGOWA



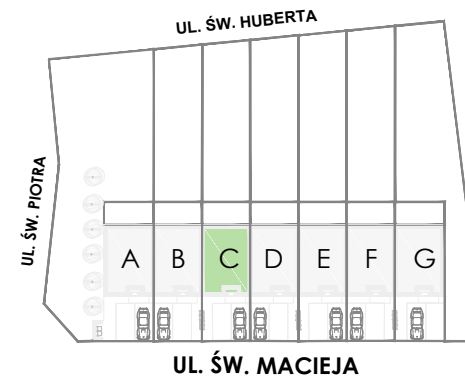
### RZUTY KONDYGNACJI



RZUT PARTERU



RZUT PIĘTRA



<b>PARTER</b>	<b>42,16 m<sup>2</sup></b>
WIATROLAP	3,86 m <sup>2</sup>
WC	3,79 m <sup>2</sup>
SALON Z ANEKSEM KUCHENNYM	33,57 m <sup>2</sup>
POMIESZCZENIE GOSPODARCZE	0,94 m <sup>2</sup>
TARAS	12,00 m <sup>2</sup> *
<b>PIĘTRO</b>	<b>46,78 m<sup>2</sup></b>
KOMUNIKACJA	5,90 m <sup>2</sup>
POKÓJ 1	9,63 m <sup>2</sup>
POKÓJ 2	11,97 m <sup>2</sup>
GABINET	10,74 m <sup>2</sup>
ŁAZIENKA	8,54 m <sup>2</sup>

Projekt jest własnością M&R Biuro Projektów Mieloch Sp. z o.o. i podlega ochronie zgodnie z Ustawą z dnia 4 lutego 1994 r. o prawie autorskim i prawach pokrewnych.



# 786 224 255

ADRES INWESTYCJI:  
GWIAZDOWO, UL. ŚW. MACIEJA  
62-025 KOSTRZYN

**INWESTOR:**  
WTJ HOME Sp. z o.o.  
ul. Raczyńskiego 35  
63-020 Zaniemyśl  
[www.wtj.home.pl](http://www.wtj.home.pl)

### PARAMETRY

<b>POWIERZCHNIA DZIAŁKI</b>	<b>243,0 m<sup>2</sup></b>
<b>POWIERZCHNIA UŻYTKOWA</b>	<b>88,94 m<sup>2</sup></b>
<small>* DO POWIERZCHNI PARTERU NIE WLICZA SIĘ PODESTU WEJŚCIOWEGO ORAZ TARASU</small>	
<b>POWIERZCHNIA TARASU OD OGRODU</b>	<b>12,00 m<sup>2</sup></b>
<b>LICZBA MIEJSC POSTOJOWYCH</b>	<b>2</b>